




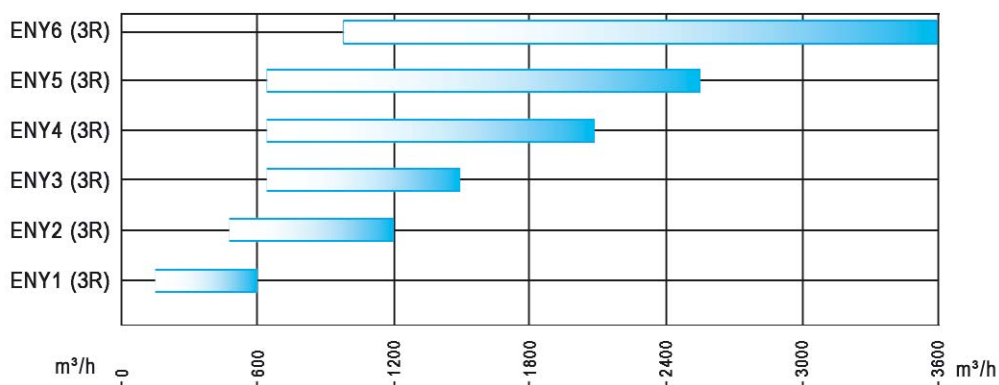
VERSIE



- ENY 1 t/m 6 (ventilatie-units met WTW voor plafondmontage)

De SABIANA ventilatie-unit met warmteterugwinning, type ENY is opgebouwd uit een range van 200 - 3600 m³/h en is ontwikkeld als gebalanceerd ventilatiesysteem voor kleine utiliteitsgebouwen en voor plafondmontage. De unit wordt geleverd met een kruisstroomwarmtewisselaar en een twee dubbelaanzuigende centrifugaal ventilatoren. De omkasting is opgebouwd uit sendzimir verzinkte panelen in sandwich constructie, voorzien van 24 mm thermische/akoestische isolatie. De units zijn standaard voorzien van G3 cassettefilters. Optioneel is een verwarmingsbatterij leverbaar Ook is een kanaalsectie met koelbatterij (koudwater) leverbaar voor aansluiting op de ENY-units. Door de geringe hoogte zijn de units eenvoudig in te bouwen en mede door de 16 verschillende kanaal aansluitmogelijkheden eenvoudig aan te sluiten.

SNELSELECTIEGRAFIEK



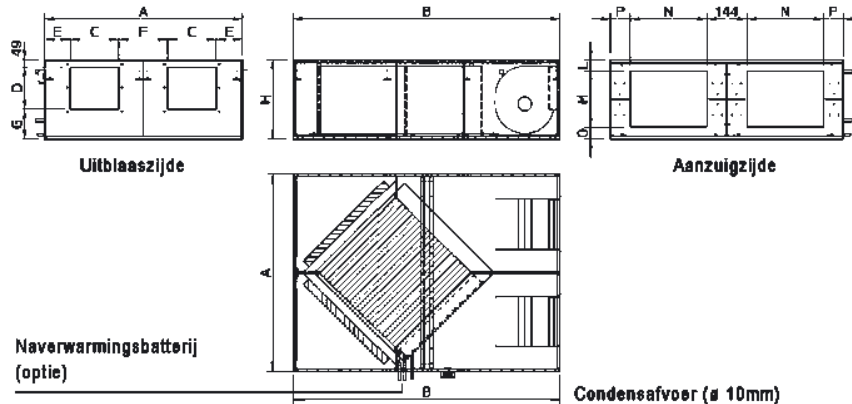
LEGENDA Luchtverplaatsing m³/h

NB: uitgebreide documentatie van dit product is op aanvraag beschikbaar.





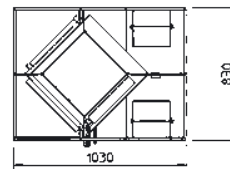
TECHNISCHE GEGEVENS



AFMETINGEN

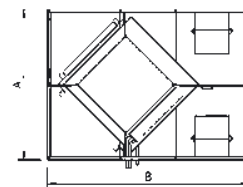
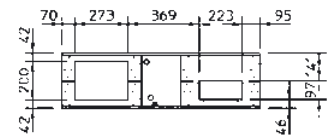
Het is mogelijk de aansluitingen voor aanzuig of uitblaas te wijzigen indien gewenst

Type		ENY 1	ENY 2	ENY 3	ENY 4	ENY 5	ENY 6
Lengte (B)	mm	1030	1400	1400	1400	1750	1750
Breedte (A)	mm	830	1000	1000	1000	1310	1310
Hoogte (H)	mm	285	410	470	470	531	531
Gewicht	kg	41	85	93	105	140	155
C	mm	223	232	232	232	298	331
D	mm	97	208	208	262	262	290
E	mm	95	127	127	127	171	155
F	mm	194	282	282	282	372	338
G	mm	129	153	213	159	220	192
L	mm	42	82	82	82	82	83
M	mm	201	234	294	294	355	355
N	mm	273	346	346	346	500	500
O	mm	42	94	94	94	94	94
P	mm	70	82	82	82	83	83
S	mm	-	625	625	625	710	693



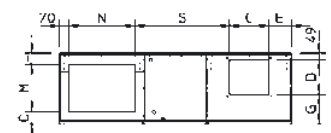
ENY1

- volgeschuimde sandwichpanelen; dikte 22 mm



ENY2-3-4-5-6

- sandwichpanelen met thermische akoestische isolatie; dikte 34 mm




OPTIES bij bestelling op te geven

- 3 standen schakelaar
- ingebouwde 3-rijige naverwarmingsbatterij
- kanaalsectie met koelbatterij
- centrale toerenregeling voor aansturing van max. 10 units
- externe by-pass

TECHNISCHE INFORMATIE

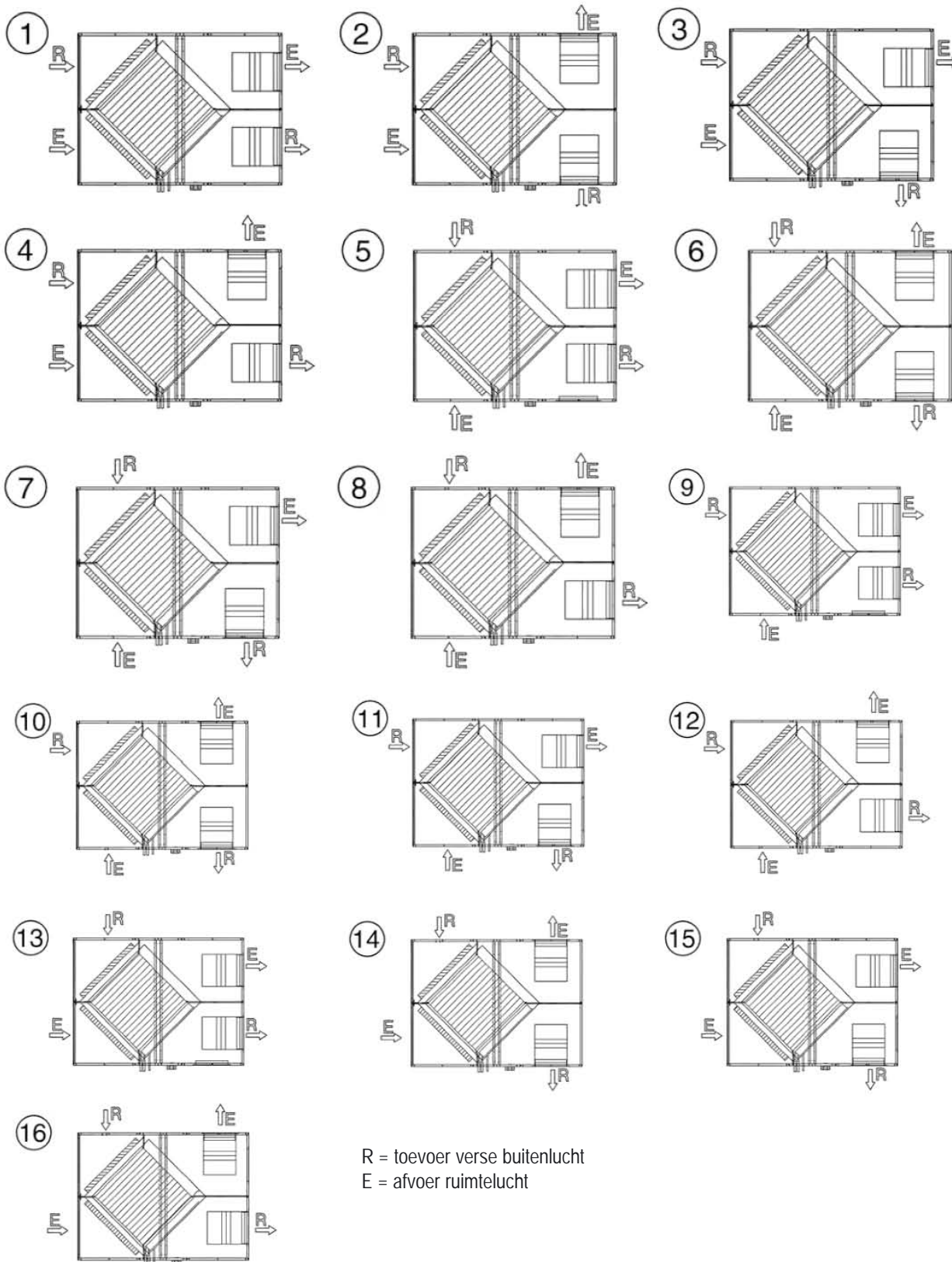
- 6 bouwgroottes 200 - 3600 m³/h
- 1 fase 230V motoren met standaard 3 toerentallen
- 16 kanaalaansluitmogelijkheden
- aluminium kruisstroomwarmtewisselaar
- rendement ca. 60%
- voorzien van 2 cassettefilters type G3; dikte 48 mm
- prima prijs-prestatieverhouding
- optioneel ingebouwde verwarmingsbatterij
- optioneel externe koudwaterbatterij
- condensopvang met afvoer

FOTO





KANAAL AANSLUITMOGELIJKHEDEN



R = toevoer verse buitenlucht
E = afvoer ruimtelucht





CAPACITEITSGEGEVENS

